

Folientür mit Magnetverschluss

Porte sous forme de film avec fermeture aimantée

Film door with magnetic fastener

Magnet Door



Mit Magnet Door erstellen Sie im Handumdrehen eine Schmutzschleuse zwischen zwei Räumen. Die eingenähten Magnete schliessen die Türe automatisch. Eine manuelle Schliessung der Türe ist nicht mehr nötig. Das spart Zeit. Magnet Door ist für alle Türen bis zu einer Höhe von 2.1m und einer Breite von 1.1m geeignet. Die robuste Ausführung erlaubt eine Mehrfachanwendung.

- | **Automatisches Schliessen dank Magneten**
- | **Eingenähte Magnete**
- | **integrierte Druckknöpfe als Montagehilfe**

Avec Magnet Door, vous pouvez créer un sas entre deux pièces en un rien de temps. Les aimants intégrés ferment automatiquement la porte. La fermeture manuelle de la porte n'est plus nécessaire. Cela permet de gagner du temps.

La porte en film convient à toutes les portes jusqu'à une hauteur de 2,1 m et d'une largeur de 1,1 m et peut être utilisée plusieurs fois.

- | **Fermeture automatique grâce aux aimants**
- | **Aimants intégrés**
- | **Boutons intégrés comme aide au montage**

With Magnet Door a dirt trip is established between two rooms in no time. The sewed in magnets insure an automatic closing of the door behind you. There is no need to close the door manually. That saves time.

Magnet door is suitable for all doors up to a height of 2.1m and a width of 1.1m. The robust design allows a multiple usage.

- | **Automatic closing of the door**
- | **Sewed in magnets**
- | **integrated push buttons as mounting aid**



Art.Nr. 5034-110

© PEKA Pinselfabrik AG

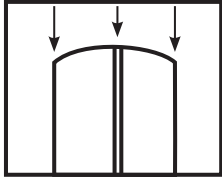


www.peka.ch

2,1 x 1,1 m
 150 my/0,15 mm

Montageanleitung

! Folie entfalten, Druckknöpfe schliessen und die Oberkante mit einer leichten Krümmung mit einem geeigneten Klebeband an der Türzarge befestigen.

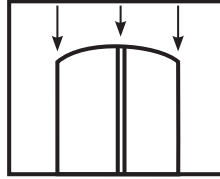


! Folie mit einer Schere auf die gewünschte Breite zuschneiden.

! Folie mit dem Klebeband an allen Seiten dicht abkleben.

Instructions de montage

! Déplier le film, fermer les boutons et fixer l'arête supérieure sur le haut du cadre de la porte avec du ruban approprié.

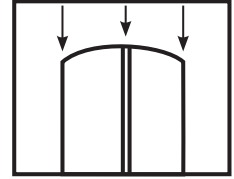


! Découper le film sur la largeur avec une paire de ciseaux.

! Coller le film sur tous les côtés et de manière bien étanche avec du ruban adhésif.

Installation instructions

! Unfold the film, close the push buttons and attach the upper edge in a light curve with a suitable adhesive tape to the door frame.



! Cut the film to size with a scissors.

! Tightly bond the film with the adhesive tape at all points.

Folientür mit Magnetverschluss «MagnetDoor»

Porte sous forme de film avec fermeture aimantée «MagnetDoor»

Aktionspreis Prix spécial	Artikel Article	Masse Mesures	Art.Nr. Réf.	VPE U'd'emb.	Bestellmenge Quantité de commande
CHF 39.00 netto / Stück	Folientür mit Magnetverschluss „MagnetDoor“ Porte sous forme de film avec fermeture aimantée „MagnetDoor“	2,1 x 1x1m 150my/0,15mm	5034-110	1	

Gültig solange Vorrat. Franko-Lieferung ab CHF 500.00 Bestellwert, exkl. MWST.
Es gelten die allgemeinen Verkaufsbedingungen von PEKA.ch.

Action jusqu'à épuisement du stock. Franco de port pour les commandes d'une valeur supérieure à CHF 500.00.
Les conditions générales de vente de PEKA.ch sont valables.

Lieferadresse / Adresse de livraison

Rechnungsadresse / Adresse de facturation

Datum:

Name/Vorname: